

## INFORMAZIONI CHIAVE PER GLI INVESTITORI

Il presente documento contiene informazioni essenziali sul prodotto d'investimento. Non è un documento di marketing. Le informazioni vengono fornite in ottemperanza a un obbligo di legge, per aiutarvi a capire cos'è questo prodotto e quali sono i rischi, i costi, i guadagni e le perdite potenziali associati, e per aiutarvi a confrontarlo con altri prodotti.

### HUGAU OBLI 1-3

Codice ISIN (I): FR0010613521

Iniziatore : HUGAU GESTION

Sito web: <https://www.hugau-gestion.com/fr-fr> - Per ulteriori informazioni, chiamare il numero +33 (0)1 78 09 83 20.

Autorità di vigilanza competente : Autorité des marchés financiers

Data di produzione del documento: 17/01/2023

#### Che cos'è questo prodotto?

**Tipo:** Obbligazioni e altri titoli di debito denominati in euro

**Obiettivo:** L'obiettivo del fondo è di sovraperformare il suo benchmark, l'ICE BOFAML 1-3 Year Euro Government Index, nel periodo consigliato. L'indice è composto da obbligazioni a tasso fisso con scadenze comprese tra 1 e 3 anni emesse in euro dagli Stati membri della zona europea, tenendo conto del reinvestimento delle cedole. Questo fondo è gestito attivamente. Il benchmark è utilizzato esclusivamente a fini comparativi. Il gestore può investire o no nei titoli che compongono il benchmark a sua discrezione. Egli è pertanto libero di scegliere i titoli che compongono il portafoglio nel rispetto della strategia di gestione e dei vincoli di investimento.

A tal fine, il team di gestione adotta uno stile di gestione attivo basato sull'analisi macro e microeconomica, con l'obiettivo di anticipare i movimenti dei tassi d'interesse, e seleziona, dopo aver condotto l'analisi del credito, principalmente attività obbligazionari di "buona qualità creditizia", principalmente denominati in euro. Le decisioni di gestione riguardano in particolare: il grado di esposizione al rischio di tasso d'interesse; il posizionamento sulla curva; l'allocazione geografica all'interno dell'Eurozona; il grado di esposizione al rischio di credito derivante dall'allocazione settoriale e dalla selezione degli emittenti.

Il portafoglio può generalmente includere fino al 15% delle attività in titoli di qualità considerata inferiore.

Il Fondo può investire fino al 10% in attività denominate in valute diverse dall'euro. Queste posizioni saranno poi sistematicamente coperte dal rischio di cambio.

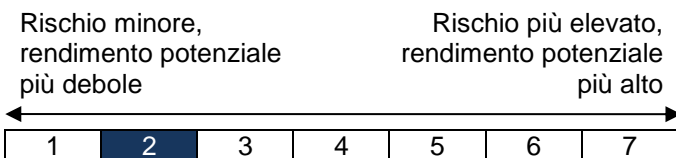
La sensibilità del portafoglio è compresa tra 0 e +3.

L'utilizzo di strumenti finanziari a termine o di acquisti e vendite temporanei di titoli può essere effettuato sia a scopo di copertura che di esposizione al rischio di tasso di interesse.

**Ripartizione degli importi distribuibili:** Capitalizzazione completa.

**Target investitori retail:** qualsiasi investitore con le conoscenze e l'esperienza necessarie per comprendere le caratteristiche e i rischi dell'investimento obbligazionario, alla ricerca di performance con un'avversione relativa al rischio su un orizzonte minimo di 18 mesi.

#### Quali sono i rischi e cosa ci guadagno?



L'indicatore sintetico di rischio (ISR) presuppone la detenzione del prodotto per l'intero periodo di detenzione raccomandato di almeno 18 mesi. L'ISR consente di valutare il livello di rischio di questo prodotto rispetto ad altri. Indica la probabilità che questo prodotto subisca delle perdite in caso di movimenti di mercato o di incapacità da parte nostra di pagarvi. Abbiamo classificato questo prodotto nella classe di rischio 2 su 7, che è una classe di rischio bassa. Ciò significa che le perdite potenziali derivanti dalla performance futura del prodotto sono basse e che, in caso di deterioramento delle condizioni di mercato, è molto improbabile che la nostra capacità di pagarvi ne risenta. La categoria è soggetta a modifiche nel tempo.

Il prodotto non fornisce una garanzia di capitale. Poiché questo prodotto non offre una protezione contro i capricci del mercato, potreste perdere tutto o parte del vostro investimento.

Rischio/i non considerato/i nell'indicatore :

**-Rischio di credito:** un deterioramento della qualità degli emittenti può portare a una diminuzione del valore dei titoli.

**-Rischio di liquidità:** i bassi volumi di scambio nei mercati finanziari possono portare a forti fluttuazioni di mercato.

**-Rischio di controparte:** il rischio che un operatore di mercato sia inadempiente e non sia in grado di onorare i propri impegni.

## Scenari di performance

Il rendimento di questo prodotto dipende dall'andamento futuro del mercato. L'andamento futuro del mercato è casuale e non può essere previsto con precisione. Gli scenari sfavorevoli, intermedi e favorevoli illustrati sono esempi che utilizzano la performance migliore e peggiore, come pure la performance media del prodotto in questione negli ultimi 10 anni. I mercati potrebbero evolvere in modo diverso nel futuro. Lo scenario di stress mostra cosa si potrebbe ottenere in situazioni di mercato estreme.

Scenari	Per un investimento di 10 000 euro, se esce dopo :	1 anno	18 mesi Periodo di detenzione consigliato	3 anni
<b>Minimo</b>	<b>Non esiste un rendimento minimo garantito. Potreste perdere tutto o parte del vostro investimento.</b>			
<b>Scenario di stress</b>	<b>Quanto potreste recuperare al netto dei costi</b>	<b>8 940 €</b>	<b>9 530 €</b>	<b>9 350 €</b>
	Rendimento medio annuo	-10,58%	-3,12%	-2,18%
<b>Scenario sfavorevole</b>	<b>Quanto potreste recuperare al netto dei costi</b>	<b>9 890 €</b>	<b>9 890 €</b>	<b>9 930 €</b>
	Rendimento medio annuo	-1,05%	-0,70%	-0,25%
<b>Scenario intermedio</b>	<b>Quanto potreste recuperare al netto dei costi</b>	<b>10 090 €</b>	<b>10 130 €</b>	<b>10 260 €</b>
	Rendimento medio annuo	0,90%	0,89%	0,88%
<b>Scenario favorevole</b>	<b>Quanto si potrebbe recuperare al netto dei costi</b>	<b>10 270 €</b>	<b>10 360 €</b>	<b>10 600 €</b>
	Rendimento medio annuo	2,73%	2,41%	1,99%

Questa tabella mostra quanto si potrebbe guadagnare nel corso del periodo minimo di detenzione raccomandato in diversi scenari, ipotizzando un investimento di 10 000 euro.

Gli scenari presentati sono una stima della performance futura basata sui dati passati relativi alle variazioni di valore di questo investimento. Non sono un indicatore esatto. I risultati dipendono dall'evoluzione del mercato e dalla durata dell'investimento o del prodotto.

Le cifre indicate sono al netto di tutti i costi menzionati nella sezione "Quanto mi costerà questo investimento?". Non tengono conto di eventuali commissioni dovute al vostro consulente o distributore. Inoltre, non tengono conto della vostra situazione fiscale personale, che può influire sugli importi ricevuti.

## Cosa succede se Hugau Gestion non è in grado di effettuare i pagamenti?

Il fallimento della società di gestione che amministra le attività della società non avrebbe alcun effetto sul vostro investimento. La custodia e la conservazione delle attività della società sono affidate al depositario della società. L'investimento nella società non è garantito o coperto da un sistema di compensazione nazionale.

## Quanto mi costerà questo investimento?

La riduzione del rendimento (RIY – « Reduction in Yield ») mostra l'impatto dei costi totali sostenuti sul rendimento che si potrebbe ottenere dall'investimento. I costi totali comprendono costi una tantum, ricorrenti e accessori. Gli importi qui riportati sono i costi cumulativi associati al prodotto stesso, per tre diversi periodi di detenzione. **Si basano sui dati del calcolo della performance nel scenario intermedio.** Le cifre indicate presuppongono un investimento di 10 000 euro. Sono stime e possono variare nel futuro.

### Costi nel tempo :

È possibile che la persona che vende o consiglia il prodotto vi chieda di pagare costi aggiuntivi. In tal caso, vi informerà su tali costi e vi mostrerà come tutti i costi incidono sul vostro investimento nel tempo.

Investimento: 10 000 euro Scenari :	Se esce dopo 1 anno	Se esce dopo 18 mesi	Se esce dopo 3 anni
<b>Costi totali</b>	<b>57 €</b>	<b>87 €</b>	<b>176 €</b>
Impatto sul rendimento (riduzione del rendimento) per anno	0,57%	0,58%	0,57%

### Composizione dei costi :

La tabella seguente mostra:

- l'impatto annuale dei diversi tipi di costi sul rendimento che potreste ottenere dal vostro investimento alla fine del periodo di investimento consigliato;
- il significato delle diverse categorie di costo.

Questa tabella mostra l'impatto sul rendimento annuo

<b>Costi una tantum</b>	<b>Costi di ingresso</b>	0,00%	L'impatto dei costi sostenuti per l'ingresso nell'investimento (esclusi i costi di distribuzione).
	<b>Costi di uscita</b>	0,00%	L'impatto dei costi sostenuti quando si esce dall'investimento alla scadenza.
<b>Costi ricorrenti</b>	<b>Costi di transazione</b>	0,07%	L'impatto dei costi sostenuti quando acquistiamo o vendiamo gli investimenti sottostanti il prodotto.
	<b>Altri costi ricorrenti</b>	0,50%	L'impatto dei costi che sosteniamo ogni anno per la gestione dei vostri investimenti.
<b>Costi accessori</b>	<b>Commissioni legate alla performance</b>	0,00%	L'impatto delle commissioni di performance.
	<b>Commissioni di incentivazione</b>	0,00%	L'impatto delle commissioni di incentivazione.

**Per quanto tempo devo tenerlo e posso ritirare il denaro in anticipo?**

**Periodo minimo di investimento consigliato: 18 mesi.**

Gli ordini di sottoscrizione e di rimborso sono centralizzati alle ore 11.00 di ogni giorno lavorativo e vengono eseguiti il giorno lavorativo successivo sulla base del successivo valore patrimoniale calcolato.

**Come posso presentare un reclamo?**

I reclami possono essere indirizzati a Hugau Gestion:

- Per posta al seguente indirizzo: 60 Rue Saint Lazare 75009 Parigi
- Per telefono al seguente numero: 01 78 09 83 20
- Per e-mail al seguente indirizzo: [contact@hugau-gestion.com](mailto:contact@hugau-gestion.com)
- o dal vostro referente abituale in azienda

**Altre informazioni rilevanti**

Il depositario di questo fondo è il CREDIT INDUSTRIEL ET COMMERCIAL (CIC).

Il prospetto e gli ultimi documenti periodici del fondo, come pure qualsiasi altra informazione pratica, sono disponibili gratuitamente presso la società di gestione.

I dettagli aggiornati della politica retributiva della società di gestione sono disponibili sul suo sito web o gratuitamente su richiesta scritta alla società di gestione. Tale politica descrive, in particolare, i metodi di calcolo delle retribuzioni e dei benefici di alcune categorie di dipendenti, gli organi responsabili della loro assegnazione e la composizione del Comitato per le retribuzioni.

Il NAV è disponibile su richiesta alla società di gestione sul sito web [www.hugau-gestion.com](http://www.hugau-gestion.com), sui siti web degli istituti di commercializzazione e pubblicato su diversi siti web finanziari.

A seconda del vostro regime fiscale, le plusvalenze e i redditi derivanti dalla detenzione di quote del fondo possono essere soggetti a tassazione. Si consiglia di contattare il promotore del fondo.

Hugau Gestion può essere ritenuta responsabile solo per le dichiarazioni contenute nel presente documento che siano fuorvianti, inesatte o incoerenti con le corrispondenti parti del prospetto dell'OICVM.

Questo fondo è autorizzato in Francia e regolamentato dall'Autorité des marchés financiers (AMF).

Hugau Gestion è autorizzata in Francia e regolamentata dall'Autorité des marchés financiers (AMF).

Le informazioni chiave per gli investitori qui fornite sono accurate e aggiornate al 31/12/2022.

## INFORMAZIONI CHIAVE PER GLI INVESTITORI

Il presente documento contiene informazioni essenziali sul prodotto d'investimento. Non è un documento di marketing. Le informazioni vengono fornite in ottemperanza a un obbligo di legge, per aiutarvi a capire cos'è questo prodotto e quali sono i rischi, i costi, i guadagni e le perdite potenziali associati, e per aiutarvi a confrontarlo con altri prodotti.

### HUGAU OBLI 1-3

Codice ISIN (R): FR0010827139

Iniziatore : HUGAU GESTION

Sito web: <https://www.hugau-gestion.com/fr-fr> - Per ulteriori informazioni, chiamare il numero +33 (0)1 78 09 83 20.

Autorità di vigilanza competente : Autorité des marchés financiers

Data di produzione del documento: 17/01/2023

#### Che cos'è questo prodotto?

**Tipo:** Obbligazioni e altri titoli di debito denominati in euro

**Obiettivo:** L'obiettivo del fondo è di sovraperformare il suo benchmark, l'ICE BOFAML 1-3 Year Euro Government Index, nel periodo consigliato. L'indice è composto da obbligazioni a tasso fisso con scadenze comprese tra 1 e 3 anni emesse in euro dagli Stati membri della zona europea, tenendo conto del reinvestimento delle cedole. Questo fondo è gestito attivamente. Il benchmark è utilizzato esclusivamente a fini comparativi. Il gestore può investire o no nei titoli che compongono il benchmark a sua discrezione. Egli è pertanto libero di scegliere i titoli che compongono il portafoglio nel rispetto della strategia di gestione e dei vincoli di investimento.

A tal fine, il team di gestione adotta uno stile di gestione attivo basato sull'analisi macro e microeconomica, con l'obiettivo di anticipare i movimenti dei tassi d'interesse, e seleziona, dopo aver condotto l'analisi del credito, principalmente attività obbligazionari di "buona qualità creditizia", principalmente denominati in euro. Le decisioni di gestione riguardano in particolare: il grado di esposizione al rischio di tasso d'interesse; il posizionamento sulla curva; l'allocazione geografica all'interno dell'Eurozona; il grado di esposizione al rischio di credito derivante da un'allocazione settoriale e dalla selezione degli emittenti.

Il portafoglio può generalmente includere fino al 15% delle attività in titoli di qualità considerata inferiore.

Il Fondo può investire fino al 10% in attività denominate in valute diverse dall'euro. Queste posizioni saranno poi sistematicamente coperte dal rischio di cambio.

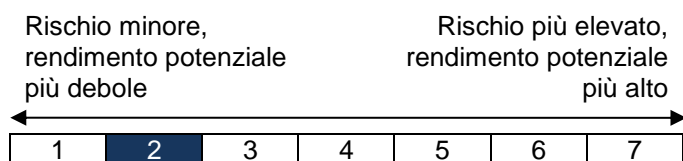
La sensibilità del portafoglio è compresa tra 0 e +3.

L'utilizzo di strumenti finanziari a termine o di acquisti e vendite temporanei di titoli può essere effettuato sia a scopo di copertura che di esposizione al rischio di tasso di interesse.

**Ripartizione degli importi distribuibili:** Capitalizzazione completa.

**Target investitori retail:** qualsiasi investitore con le conoscenze e l'esperienza necessarie per comprendere le caratteristiche e i rischi dell'investimento obbligazionario, alla ricerca di performance con un'avversione relativa al rischio su un orizzonte minimo di 18 mesi.

#### Quali sono i rischi e cosa ci guadagno?



L'indicatore sintetico di rischio (ISR) presuppone la detenzione del prodotto per l'intero periodo di detenzione raccomandato di almeno 18 mesi. L'ISR consente di valutare il livello di rischio di questo prodotto rispetto ad altri. Indica la probabilità che questo prodotto subisca delle perdite in caso di movimenti di mercato o di incapacità da parte nostra di pagarvi. Abbiamo classificato questo prodotto nella classe di rischio 2 su 7, che è una classe di rischio bassa. Ciò significa che le perdite potenziali derivanti dalla performance futura del prodotto sono basse e che, in caso di deterioramento delle condizioni di mercato, è molto improbabile che la nostra capacità di pagarvi ne risenta. La categoria è soggetta a modifiche

nel tempo. Il prodotto non fornisce una garanzia di capitale. Poiché questo prodotto non offre una protezione contro i capricci del mercato, potreste perdere tutto o parte del vostro investimento.

Rischio/i non considerato/i nell'indicatore :

**-Rischio di credito:** un deterioramento della qualità degli emittenti può portare a una diminuzione del valore dei titoli.

**-Rischio di liquidità:** i bassi volumi di scambio nei mercati finanziari possono portare a forti fluttuazioni del mercato.

**-Rischio di controparte:** il rischio che un operatore di mercato sia inadempiente e non sia in grado di onorare i propri impegni.

## Scenari di performance

Il rendimento di questo prodotto dipende dall'andamento futuro del mercato. L'andamento futuro del mercato è casuale e non può essere previsto con precisione. Gli scenari sfavorevoli, intermedi e favorevoli illustrati sono esempi che utilizzano la performance migliore e peggiore, come pure la performance media del prodotto in questione negli ultimi 10 anni. I mercati potrebbero evolvere in modo diverso nel futuro. Lo scenario di stress mostra cosa si potrebbe ottenere in situazioni di mercato estreme.

Scenari	Per un investimento di 10 000 euro se esce dopo :	1 anno	18 mesi Periodo di detenzione consigliato	3 anni
<b>Minimo</b>	<b>Non esiste un rendimento minimo garantito. Potreste perdere tutto o parte del vostro investimento.</b>			
<b>Scenario di stress</b>	<b>Quanto potreste recuperare al netto dei costi</b>	<b>8 940 €</b>	<b>9 530 €</b>	<b>9 350 €</b>
	Rendimento medio annuo	-10,58%	-3,12%	-2,18%
<b>Scenario sfavorevole</b>	<b>Quanto si potrebbe recuperare al netto dei costi</b>	<b>9 860 €</b>	<b>9 840 €</b>	<b>9 820 €</b>
	Rendimento medio annuo	-1,39%	-1,04%	-0,58%
<b>Scenario intermedio</b>	<b>Quanto si potrebbe recuperare al netto dei costi</b>	<b>10 060 €</b>	<b>10 080 €</b>	<b>10 160 €</b>
	Rendimento medio annuo	0,56%	0,55%	0,53%
<b>Scenario favorevole</b>	<b>Quanto si potrebbe recuperare al netto dei costi</b>	<b>10 240 €</b>	<b>10 310 €</b>	<b>10 490 €</b>
	Rendimento medio annuo	2,39%	2,06%	1,63%

Questa tabella mostra quanto si potrebbe guadagnare nel corso del periodo minimo di detenzione raccomandato in diversi scenari, ipotizzando un investimento di 10 000 euro.

Gli scenari presentati sono una stima della performance futura basata sui dati passati relativi alle variazioni di valore di questo investimento. Non sono un indicatore esatto. I risultati dipendono dall'evoluzione del mercato e dalla durata dell'investimento o del prodotto.

Le cifre indicate sono al netto di tutti i costi menzionati nella sezione "Quanto mi costerà questo investimento?". Non tengono conto di eventuali commissioni dovute al vostro consulente o distributore. Inoltre, non tengono conto della vostra situazione fiscale personale, che può influire sugli importi ricevuti.

## Cosa succede se Hugau Gestion non è in grado di effettuare i pagamenti?

Il fallimento della società di gestione che amministra le attività della società non avrebbe alcun effetto sul vostro investimento. La custodia e la conservazione del patrimonio della società sono affidate al depositario della società stessa. L'investimento nella società non è garantito o coperto da un sistema di compensazione nazionale.

## Quanto mi costerà questo investimento?

La riduzione del rendimento (RIY – « Reduction in Yield ») mostra l'impatto dei costi totali sostenuti sul rendimento che si potrebbe ottenere dall'investimento. I costi totali comprendono costi una tantum, ricorrenti e accessori. Gli importi qui riportati sono i costi cumulativi associati al prodotto stesso, per tre diversi periodi di detenzione. **Si basano sui dati del calcolo della performance nel scenario intermedio.** Le cifre indicate presuppongono un investimento di 10 000 euro. Sono stime e possono variare nel futuro.

### Costi nel tempo :

È possibile che la persona che vende o consiglia il prodotto vi chieda di pagare costi aggiuntivi. In tal caso, vi informerà su tali costi e vi mostrerà come tutti i costi incidono sul vostro investimento nel tempo.

Investimento: 10 000 euro Scenari :	Se esce dopo 1 anno	Se esce dopo 18 mesi	Se esce dopo 3 anni
<b>Costi totali</b>	<b>107 €</b>	<b>162 €</b>	<b>329 €</b>
Impatto sul rendimento (riduzione del rendimento) per anno	1,07%	1,08%	1,07%

### Composizione dei costi :

La tabella seguente mostra:

- l'impatto annuale dei diversi tipi di costi sul rendimento che potreste ottenere dal vostro investimento alla fine del periodo di investimento consigliato;
- il significato delle diverse categorie di costo.

Questa tabella mostra l'impatto sul rendimento annuo

<b>Costi una tantum</b>	<b>Costi di ingresso</b>	0,00%	L'impatto dei costi sostenuti per l'ingresso nell'investimento (esclusi i costi di distribuzione).
	<b>Costi di uscita</b>	0,00%	L'impatto dei costi sostenuti quando si esce dall'investimento alla scadenza.
<b>Costi ricorrenti</b>	<b>Costi di transazione</b>	0,07%	L'impatto dei costi sostenuti quando acquistiamo o vendiamo gli investimenti sottostanti il prodotto.
	<b>Altri costi ricorrenti</b>	1,00%	L'impatto dei costi che sosteniamo ogni anno per la gestione dei vostri investimenti.
<b>Costi accessori</b>	<b>Commissioni legate alla performance</b>	0,00%	L'impatto delle commissioni di performance.
	<b>Commissioni di incentivazione</b>	0,00%	L'impatto delle commissioni di incentivazione.

**Per quanto tempo devo tenerlo e posso ritirare il denaro in anticipo?**

**Periodo minimo di investimento consigliato: 18 mesi.**

Gli ordini di sottoscrizione e di rimborso sono centralizzati alle ore 11.00 di ogni giorno lavorativo e vengono eseguiti il giorno lavorativo successivo sulla base del successivo valore patrimoniale calcolato.

**Come posso presentare un reclamo?**

I reclami possono essere indirizzati a Hugau Gestion:

- Per posta al seguente indirizzo: 60 Rue Saint Lazare 75009 Parigi
- Per telefono al seguente numero: 01 78 09 83 20
- Per e-mail al seguente indirizzo: [contact@hugau-gestion.com](mailto:contact@hugau-gestion.com)
- o dal vostro referente abituale in azienda

**Altre informazioni rilevanti**

Il depositario di questo fondo è il CREDIT INDUSTRIEL ET COMMERCIAL (CIC).

Il prospetto e gli ultimi documenti periodici del fondo, come pure qualsiasi altra informazione pratica, sono disponibili gratuitamente presso la società di gestione.

I dettagli aggiornati della politica retributiva della società di gestione sono disponibili sul suo sito web o gratuitamente su richiesta scritta alla società di gestione. Tale politica descrive, in particolare, i metodi di calcolo delle retribuzioni e dei benefici di alcune categorie di dipendenti, gli organi responsabili della loro assegnazione e la composizione del Comitato per le retribuzioni.

Il NAV è disponibile su richiesta alla società di gestione sul sito web [www.hugau-gestion.com](http://www.hugau-gestion.com), sui siti web degli istituti di commercializzazione e pubblicato su diversi siti web finanziari.

A seconda del vostro regime fiscale, le plusvalenze e i redditi derivanti dalla detenzione di quote del fondo possono essere soggetti a tassazione. Si consiglia di contattare il promotore del fondo.

Hugau Gestion può essere ritenuta responsabile solo per le dichiarazioni contenute nel presente documento che siano fuorvianti, inesatte o incoerenti con le corrispondenti parti del prospetto dell'OICVM.

Questo fondo è autorizzato in Francia e regolamentato dall'Autorité des marchés financiers (AMF).

Hugau Gestion è autorizzata in Francia e regolamentata dall'Autorité des marchés financiers (AMF).

Le informazioni chiave per gli investitori qui fornite sono accurate e aggiornate al 31/12/2022.



## INFORMAZIONI CHIAVE PER GLI INVESTITORI

Il presente documento contiene informazioni essenziali sul prodotto d'investimento. Non è un documento di marketing. Le informazioni vengono fornite in ottemperanza a un obbligo di legge, per aiutarvi a capire cos'è questo prodotto e quali sono i rischi, i costi, i guadagni e le perdite potenziali associati, e per aiutarvi a confrontarlo con altri prodotti.

### HUGAU OBLI 1-3

Codice ISIN (D): FR0012498038

Iniziatore : HUGAU GESTION

Sito web: <https://www.hugau-gestion.com/fr-fr> - Per ulteriori informazioni, chiamare il numero +33 (0)1 78 09 83 20.

Autorità di vigilanza competente : Autorité des marchés financiers

Data di produzione del documento: 17/01/2023

#### Che cos'è questo prodotto?

**Tipo:** Obbligazioni e altri titoli di debito denominati in euro

**Obiettivo:** L'obiettivo del fondo è di sovraperformare il suo benchmark, l'ICE BOFAML 1-3 Year Euro Government Index, nel periodo consigliato. L'indice è composto da obbligazioni a tasso fisso con scadenze comprese tra 1 e 3 anni emesse in euro dagli Stati membri della zona europea, tenendo conto del reinvestimento delle cedole. Questo fondo è gestito attivamente. Il benchmark è utilizzato esclusivamente a fini comparativi. Il gestore può investire o no nei titoli che compongono il benchmark a propria discrezione. Il gestore è pertanto libero di scegliere i titoli che compongono il portafoglio nel rispetto della strategia di gestione e dei vincoli di investimento.

A tal fine, il team di gestione adotta uno stile di gestione attivo basato sull'analisi macro e microeconomica, con l'obiettivo di anticipare i movimenti dei tassi d'interesse, e seleziona, dopo aver condotto l'analisi del credito, principalmente attività obbligazionari di "buona qualità creditizia", principalmente denominati in euro. Le decisioni di gestione riguardano in particolare: il grado di esposizione al rischio di tasso d'interesse; il posizionamento sulla curva; l'allocazione geografica all'interno dell'Eurozona; il grado di esposizione al rischio di credito derivante da un'allocazione settoriale e dalla selezione degli emittenti.

Il portafoglio può generalmente includere fino al 15% delle attività in titoli di qualità considerata inferiore.

Il Fondo può investire fino al 10% in attività denominate in valute diverse dall'euro. Queste posizioni saranno poi sistematicamente coperte dal rischio di cambio.

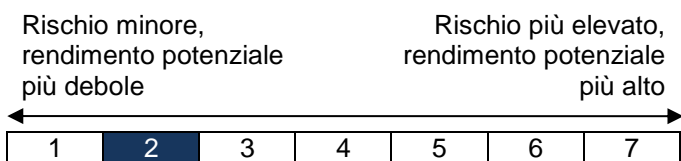
La sensibilità del portafoglio è compresa tra 0 e +3.

L'utilizzo di strumenti finanziari a termine o di acquisti e vendite temporanei di titoli può essere effettuato sia a fini di copertura che di esposizione al rischio di tasso di interesse.

**Ripartizione degli importi distribuibili:** Capitalizzazione completa.

**Target investitori retail:** qualsiasi investitore con le conoscenze e l'esperienza necessarie per comprendere le caratteristiche e i rischi dell'investimento obbligazionario, alla ricerca di performance con un'avversione relativa al rischio su un orizzonte minimo di 18 mesi.

#### Quali sono i rischi e cosa ci guadagno?



L'indicatore sintetico di rischio (ISR) presuppone la detenzione del prodotto per l'intero periodo di detenzione raccomandato di almeno 18 mesi. L'ISR consente di valutare il livello di rischio di questo prodotto rispetto ad altri. Indica la probabilità che il prodotto subisca delle perdite in caso di movimenti di mercato o di incapacità da parte nostra di pagarvi. Abbiamo classificato questo prodotto nella classe di rischio 2 su 7, che è una classe di rischio bassa. Ciò significa che le perdite potenziali derivanti dalla performance futura del prodotto sono basse e che, in caso di deterioramento delle condizioni di mercato, è molto improbabile che la nostra capacità di pagarvi ne risenta. La categoria è soggetta a modifiche

nel tempo. Il prodotto non fornisce una garanzia di capitale. Poiché il prodotto non offre una protezione contro i capricci del mercato, potreste perdere tutto o parte del vostro investimento.

Rischio/i non considerato/i nell'indicatore :

**-Rischio di credito:** un deterioramento della qualità degli emittenti può portare a una diminuzione del valore dei titoli.

**-Rischio di liquidità:** i bassi volumi di scambio nei mercati finanziari possono portare a forti fluttuazioni del mercato.

**-Rischio di controparte:** il rischio che un operatore di mercato sia inadempiente e non sia in grado di onorare i propri impegni.

## Scenari di performance

Il rendimento di questo prodotto dipende dall'andamento futuro del mercato. L'andamento futuro del mercato è casuale e non può essere previsto con precisione. Gli scenari sfavorevoli, intermedi e favorevoli illustrati sono esempi che utilizzano la performance migliore e peggiore, come pure la performance media del prodotto in questione negli ultimi 10 anni. I mercati potrebbero evolvere in modo diverso in futuro. Lo scenario di stress mostra cosa si potrebbe ottenere in situazioni di mercato estreme.

Scenari	Per un investimento di 10 000 euro se esce dopo :	1 anno	18 mesi Periodo di detenzione consigliato	3 anni
<b>Minimo</b>	<b>Non esiste un rendimento minimo garantito. Potreste perdere tutto o parte del vostro investimento.</b>			
<b>Scenario di stress</b>	<b>Quanto potreste recuperare al netto dei costi</b>	<b>8 530 €</b>	<b>9 500 €</b>	<b>9 300 €</b>
	Rendimento medio annuo	-14,66%	-3,37%	-2,35%
<b>Scenario sfavorevole</b>	<b>Quanto potreste recuperare al netto dei costi</b>	<b>9 810 €</b>	<b>9 780 €</b>	<b>9 710 €</b>
	Rendimento medio annuo	-1,86%	-1,47%	-0,96%
<b>Scenario intermedio</b>	<b>Quanto potreste recuperare al netto dei costi</b>	<b>10 030 €</b>	<b>10 040 €</b>	<b>10 080 €</b>
	Rendimento medio annuo	0,30%	0,28%	0,27%
<b>Scenario favorevole</b>	<b>Quanto si potrebbe recuperare al netto dei costi</b>	<b>10 230 €</b>	<b>10 300 €</b>	<b>10 450 €</b>
	Rendimento medio annuo	2,34%	1,97%	1,49%

Questa tabella mostra quanto si potrebbe guadagnare nel corso del periodo minimo di detenzione raccomandato in diversi scenari, ipotizzando un investimento di 10 000 euro.

Gli scenari presentati sono una stima della performance futura basata sui dati passati relativi alle variazioni di valore di questo investimento. Non sono un indicatore esatto. I risultati dipendono dall'evoluzione del mercato e dalla durata dell'investimento o del prodotto.

Le cifre indicate sono al netto di tutti i costi menzionati nella sezione "Quanto mi costerà questo investimento?". Non tengono conto di eventuali commissioni dovute al vostro consulente o distributore. Inoltre, non tengono conto della vostra situazione fiscale personale, che può influire sugli importi ricevuti.

## Cosa succede se Hugau Gestion non è in grado di effettuare i pagamenti?

Il fallimento della società di gestione che amministra le attività della società non avrebbe alcun effetto sul vostro investimento. La custodia e la conservazione delle attività della società sono affidate al depositario della società. L'investimento nella società non è garantito o coperto da un sistema di compensazione nazionale.

## Quanto mi costerà questo investimento?

La riduzione del rendimento (RIY – « Reduction in Yield ») mostra l'impatto dei costi totali sostenuti sul rendimento che si potrebbe ottenere dall'investimento. I costi totali comprendono costi una tantum, ricorrenti e accessori. Gli importi qui riportati sono i costi cumulativi associati al prodotto stesso, per tre diversi periodi di detenzione. **Si basano sui dati del calcolo della performance nel scenario intermedio.** Le cifre indicate presuppongono un investimento di 10 000 euro. Sono stime e possono variare nel futuro.

### Costi nel tempo :

È possibile che la persona che vende o consiglia il prodotto vi chieda di pagare costi aggiuntivi. In tal caso, vi informerà su tali costi e vi mostrerà come tutti i costi incidono sul vostro investimento nel tempo.

Investimento: 10 000 euro Scenari :	Se esce dopo 1 anno	Se esce dopo 18 mesi	Se esce dopo 3 anni
<b>Costi totali</b>	<b>57 €</b>	<b>86 €</b>	<b>173 €</b>
Impatto sul rendimento (riduzione del rendimento) per anno	0,57%	0,57%	0,57%

### Composizione dei costi :

La tabella seguente mostra:



- l'impatto annuale dei diversi tipi di costi sul rendimento che potreste ottenere dal vostro investimento alla fine del periodo di investimento consigliato;
- il significato delle diverse categorie di costo.

Questa tabella mostra l'impatto sul rendimento annuo

<b>Costi una tantum</b>	<b>Costi di ingresso</b>	0,00%	L'impatto dei costi sostenuti per l'ingresso nell'investimento (esclusi i costi di distribuzione).
	<b>Costi di uscita</b>	0,00%	L'impatto dei costi sostenuti quando si esce dall'investimento alla scadenza.
<b>Costi ricorrenti</b>	<b>Costi di transazione</b>	0,07%	L'impatto dei costi sostenuti quando acquistiamo o vendiamo gli investimenti sottostanti il prodotto.
	<b>Altri costi ricorrenti</b>	0,50%	L'impatto dei costi che sosteniamo ogni anno per la gestione dei vostri investimenti.
<b>Costi accessori</b>	<b>Commissioni legate alla performance</b>	0,00%	L'impatto delle commissioni di performance.
	<b>Commissioni di incentivazione</b>	0,00%	L'impatto delle commissioni di incentivazione.

**Per quanto tempo devo tenerlo e posso ritirare il denaro in anticipo?**

**Periodo minimo di investimento consigliato: 18 mesi.**

Gli ordini di sottoscrizione e di rimborso sono centralizzati alle ore 11.00 di ogni giorno lavorativo e vengono eseguiti il giorno lavorativo successivo sulla base del successivo valore patrimoniale calcolato.

**Come posso presentare un reclamo?**

I reclami possono essere indirizzati a Hugau Gestion:

- Per posta al seguente indirizzo: 60 Rue Saint Lazare 75009 Parigi
- Per telefono al seguente numero: 01 78 09 83 20
- Per e-mail al seguente indirizzo: [contact@hugau-gestion.com](mailto:contact@hugau-gestion.com)
- o dal vostro referente abituale in azienda

**Altre informazioni rilevanti**

Il depositario di questo fondo è il CREDIT INDUSTRIEL ET COMMERCIAL (CIC).

Il prospetto e gli ultimi documenti periodici del fondo, come pure qualsiasi altra informazione pratica, sono disponibili gratuitamente presso la società di gestione.

I dettagli aggiornati della politica retributiva della società di gestione sono disponibili sul suo sito web o gratuitamente su richiesta scritta alla società di gestione. Tale politica descrive, in particolare, i metodi di calcolo delle retribuzioni e dei benefici di alcune categorie di dipendenti, gli organi responsabili della loro assegnazione e la composizione del Comitato per le retribuzioni.

Il NAV è disponibile su richiesta alla società di gestione sul sito web [www.hugau-gestion.com](http://www.hugau-gestion.com), sui siti web degli istituti di commercializzazione e pubblicato su diversi siti web finanziari.

A seconda del vostro regime fiscale, le plusvalenze e i redditi derivanti dalla detenzione di quote del fondo possono essere soggetti a tassazione. Si consiglia di contattare il promotore del fondo.

Hugau Gestion può essere ritenuta responsabile solo per le dichiarazioni contenute nel presente documento che siano fuorvianti, inesatte o incoerenti con le corrispondenti parti del prospetto dell'OICVM.

Questo fondo è autorizzato in Francia e regolamentato dall'Autorité des marchés financiers (AMF).

Hugau Gestion è autorizzata in Francia e regolamentata dall'Autorité des marchés financiers (AMF).

Le informazioni chiave per gli investitori qui fornite sono accurate e aggiornate al 31/12/2022.